



IPECOL

Instituto de Pensiones de los
Servidores Públicos del
Estado de Colima

Informe General de Actividades 2021



Índice

☞ Introducción	2
☞ Afiliados	3
☞ Prestaciones	4
Prestaciones	5
Costo de jubilaciones y pensiones	7
Préstamos a corto plazo	8
Préstamos hipotecarios	9
☞ Finanzas	10
Cuentas institucionales:	11
Aportaciones para gasto operativo	12
Cobranza Administrativa	13
Cobranza préstamos reactivados	14
Devolución de fondo	15
☞ Servicios Médicos	16
☞ Operación interna	18
Asuntos Jurídicos	19
Contraloría	21
☞ Acciones relevantes	22
Plataforma IUBI	23
Credencialización	25
Gastos de Marcha y de Vida	26
☞ Consideraciones finales.	27

Introducción

La razón de ser del Instituto de Pensiones de los Servidores Públicos del Estado de Colima es la de administrar las cuotas y aportaciones que los trabajadores y las Entidades Públicas Patronales aportan conforme a la Ley, con el objetivo de contar con los fondos suficientes para cubrir, en el presente y en el futuro, con el pago de las jubilaciones y pensiones de los trabajadores de todas las entidades públicas estatales que lleguen a adquirir este derecho. Esta función, a lo largo de estos tres primeros años nos ha permitido tener en nuestro sistema pensionario un total de 911 pensionados a cargo de las cuentas institucionales y 488 a cargo de las entidades públicas.

En esos tres primeros años de existencia del Instituto ha tenido muchos retos que afrontar. Por un lado, la sensibilización y adaptación en los procesos internos de nómina de las entidades públicas y modificaciones en los contratos colectivos de los trabajadores, adecuándolos a los lineamientos del nuevo marco normativo pensionario. Por otra parte, afrontar la falta de compromiso, la irresponsabilidad y el incumplimiento de las obligaciones por parte de los representantes patronales de las Entidades que impulsaron la reforma al Sistema Pensionario, pero también ha sido gratificante la apertura, adaptación y cumplimiento por parte de las entidades patronales y sindicatos que al inicio sentían una imposición y no tenían confianza en el nuevo marco normativo, pero que actualmente observan que el Instituto garantiza el pago de sus jubilaciones y prestaciones, y aún más, cumple en tiempo con el otorgamiento de préstamos, lo cual es una exigencia de todos los trabajadores.

La realidad financiera y operativa que enfrenta el Instituto es compleja y conlleva importantes retos a cumplir, pero que al interior del Instituto sabemos que, con el fortalecimiento de las áreas técnicas, el respaldo de las y los representantes de los afiliados, así como el cumplimiento de las obligaciones de las Entidades que aportan para su operación, se seguirá fortaleciendo el sistema pensionario de los servidores públicos estatales y municipales.

Afiliados:

Población de afiliados al Instituto de Pensiones de los Servidores Públicos del Estado de Colima (IPECOL) diferenciado activos, jubilados y pensionados.

TOTAL DE AFILIADOS Y JUBILADOS Y PENSIONADOS POR CUENTA INSTITUCIONAL AL CIERRE DEL 2021					
Cuentas Institucionales	Suma de Activos	Suma de Jub Pen Entidades	Suma de Amparados	Suma de Jub Pen Ctas Institucionales	Total por Cuenta Institucional
01 IEE	38	0	0	0	38
02 GOBIERNO DEL ESTADO	6645	3146	52	479	10322
03 CIAPACOV	309	94	0	31	434
04 CEDH	26	4	0	3	33
05 FISCALIA	1065	0	0	61	1126
06 INFOCOL	25	0	0	0	25
07 OSAFIG	79	17	0	4	100
08 TEE	21	0	0	0	21
09 TAE	19	0	0	2	21
10 TJA	31	0	0	0	31
11 H ARMERIA	374	46	0	20	440
12 H COLIMA	1580	385	0	102	2067
13 H COMALA	294	28	0	10	332
14 H COQUIMATLAN	274	34	0	10	318
15 H CUAUTHEMOC	376	57	0	5	438
16 H IXTLAHUACAN	247	24	0	5	276
17 H MANZANILLO	1954	195	0	161	2310
18 H MINATITLAN	156	24	0	6	186
19 H TECOMAN	921	275	0	41	1237
20 H VILLA DE ALVAREZ	958	118	9	30	1115
Total General	15392	4447	61	970	20870

Nota: Derechohabientes de servicios médicos: 2870 trabajadores activos y jubilados del magisterio estatal y sus 2477 familiares beneficiados.

Prestaciones



Prestaciones

Dictámenes de Jubilaciones y Pensiones autorizados en IPECOL					
CUENTA INSTITUCIONAL	2021				
	Cargo Entidad Pública		Cargo Cuenta Institucional		Dictámenes Negativa
	#	Pensión Mensual	#	Pensión Mensual	
01 IEE	0	\$0.00	0	\$0.00	
02 GOBIERNO DEL ESTADO	68	\$1,467,874.08	179	\$3,769,284.38	10
03 CIAPACOV	1	\$27,893.52	8	\$216,320.73	
04 CEDH	0	\$0.00	1	\$10,882.97	
05 FISCALIA	0	\$0.00	23	\$528,409.47	
06 INFOCOL	0	\$0.00	0	\$0.00	
07 OSAFIG	0	\$0.00	1	\$32,248.69	
08 TEE	0	\$0.00	0	\$0.00	
09 TAE	0	\$0.00	1	\$43,017.60	
10 TJA	0	\$0.00	0	\$0.00	
11 H ARMERIA	5	\$74,852.14	7	\$90,402.56	
12 H COLIMA	12	\$212,114.12	59	\$1,083,436.55	2
13 H COMALA	2	\$18,855.21	4	\$74,535.71	
14 H COQUIMATLAN	1	\$17,227.57	1	\$9,422.50	
15 H CUAUTHEMOC	2	\$34,824.53	2	\$9,588.56	1
16 H IXTLAHUACAN	3	\$34,760.47	2	\$20,966.51	
17 H MANZANILLO	10	\$218,460.81	36	\$887,628.14	
17 H MINATITLAN	0	\$0.00	2	\$37,694.74	
19 H TECOMAN	8	\$149,647.36	28	\$460,921.64	1
20 H VILLA DE ALVAREZ	2	\$42,286.28	9	\$176,231.27	2
Total General	114	\$2,298,796.09	363	\$7,450,992.02	16

Prestaciones

CUENTA INSTITUCIONAL	Acumulados 2019 - 2021					
	Cargo Entidad Pública		Cargo Cuenta Institucional		Gran Total	
	#	Pensión Mensual	#	Pensión Mensual	#	Pensión Mensual
01 IEE	0	\$0.00	0	\$0.00	0	\$0.00
02 GOBIERNO DEL ESTADO	349	\$7,162,921.80	443	\$9,408,716.54	792	\$16,571,638.34
03 CIAPACOV	14	\$373,558.55	32	\$889,656.39	46	\$1,263,214.94
04 CEDH	0	\$0.00	3	\$40,960.24	3	\$40,960.24
05 FISCALIA	0	\$0.00	54	\$1,122,061.85	54	\$1,122,061.85
06 INFOCOL	0	\$0.00	0	\$0.00	0	\$0.00
07 OSAFIG	1	\$12,679.45	4	\$76,953.04	5	\$89,632.49
08 TEE	0	\$0.00	0	\$0.00	0	\$0.00
09 TAE	0	\$0.00	2	\$68,486.39	2	\$68,486.39
10 TJA	0	\$0.00	0	\$0.00	0	\$0.00
11 H ARMERIA	8	\$135,595.96	14	\$158,358.76	22	\$293,954.72
12 H COLIMA	33	\$493,721.36	107	\$1,945,736.20	140	\$2,439,457.56
13 H COMALA	3	\$22,551.81	10	\$178,155.92	13	\$200,707.73
14 H COQUIMATLAN	10	\$166,891.67	10	\$175,027.44	20	\$341,919.11
15 H CUAUTHEMOC	4	\$60,006.32	3	\$14,593.61	7	\$74,599.93
16 H IXTLAHUACAN	5	\$60,443.83	6	\$102,635.58	11	\$163,079.41
17 H MANZANILLO	40	\$793,046.18	151	\$3,542,451.77	191	\$4,335,497.95
17 H MINATITLAN	1	\$11,132.60	7	\$117,177.04	8	\$128,309.64
19 H TECOMAN	14	\$262,969.70	35	\$566,419.58	49	\$829,389.28
20 H VILLA DE ALVAREZ	6	\$100,781.88	30	\$648,841.73	36	\$749,623.61
Total General	488	\$9,656,301.11	911	\$19,056,232.08	1399	\$28,712,533.19

Costo de jubilaciones y pensiones

COSTO DE LAS JUBILACIONES Y PENSIONES A CARGO DE LAS CUENTAS INSTITUCIONALES 2019, 2020 y 2021							
Cuentas Institucionales	2019		2020		2021		Acumulado 2019 - 2021
	Total de Jub y Pen al cierre del año	Costo Anual	Total de Jub y Pen al cierre del año	Costo Anual	Total de Jub y Pen	Costo Acumulado	
01 IEE	0	\$0.00	0	\$0.00	0	\$0.00	\$0.00
02 GOBIERNO DEL ESTADO	65	\$5,307,427.80	236	\$51,375,961.38	480	\$117,185,979.96	\$173,869,369.15
03 CIAPACOV	7	\$924,953.14	19	\$6,690,294.00	31	\$12,868,419.57	\$20,483,666.71
04 CEDH	0	\$0.00	1	\$184,735.66	3	\$448,835.89	\$633,571.55
05 FISCALIA	8	\$825,111.54	29	\$5,735,664.55	61	\$11,750,729.81	\$18,311,505.90
06 INFOCOL	0	\$0.00	0	\$0.00	0	\$0.00	\$0.00
07 OSAFIG	1	\$9,598.90	2	\$292,393.98	4	\$949,971.25	\$1,251,964.13
08 TEE	0	\$0.00	0	\$0.00	0	\$0.00	\$0.00
09 TAE	1	\$117,216.35	1	\$393,602.36	2	\$555,810.78	\$1,066,629.49
10 TJA	0	\$0.00	0	\$0.00	0	\$0.00	\$0.00
11 H ARMERIA	1	\$72,371.54	12	\$937,259.38	20	\$1,482,175.56	\$2,491,806.48
12 H COLIMA	14	\$615,029.25	28	\$5,443,756.80	108	\$19,660,489.86	\$25,719,275.91
13 H COMALA	2	\$65,090.42	6	\$1,505,574.26	10	\$2,134,408.99	\$3,705,073.67
14 H COQUIMATLAN	3	\$71,723.57	9	\$2,400,295.51	10	\$3,100,010.09	\$5,572,029.17
15 H CUAUTHEMOC	0	\$0.00	0	\$0.00	5	\$249,568.55	\$249,568.55
16 H IXTLAHUACAN	0	\$0.00	1	\$283,158.15	5	\$1,410,853.26	\$1,694,011.41
17 H MANZANILLO	35	\$2,804,592.28	103	\$23,509,228.72	161	\$46,063,948.37	\$72,377,769.37
18 H MINATITLAN	0	\$0.00	2	\$300,227.66	6	\$1,296,590.17	\$1,596,817.83
19 H TECOMAN	0	\$0.00	2	\$261,694.21	41	\$3,634,471.70	\$3,896,165.91
20 H VILLA DE ALVAREZ	2	\$21,992.38	12	\$4,097,504.59	30	\$9,737,005.05	\$13,856,502.02
TOTALES	139	\$10,835,107.17	463	\$103,411,351.21	977	\$232,529,268.86	\$346,775,727.24

Préstamos a corto plazo

TOTAL DE PRÉSTAMOS A CORTO PLAZO OTORGADOS DURANTE 2021				
Cuenta Institucional	2021			
	Total de Créditos	Capital	Interés	Total
01 INSTITUTO ELECTORAL	11	\$766,517	\$67,662	\$834,179
02 GOBIERNO DEL ESTADO	2534	\$167,467,930	\$14,443,023	\$181,910,953
03 CIAPACOV	225	\$18,519,710	\$1,631,339	\$20,151,049
04 CEDH	9	\$336,204	\$29,099	\$365,303
05 FISCALÍA GENERAL	157	\$11,468,043	\$1,008,195	\$12,476,238
06 INFOCOL	14	\$915,198	\$74,217	\$989,415
07 OSAFIG	26	\$1,866,229	\$163,125	\$2,029,354
08 TEE	6	\$403,500	\$35,618	\$439,118
09 TAE	3	\$220,451	\$19,459	\$239,910
10 TJA	14	\$971,472	\$83,246	\$1,054,718
11 H. ARMERÍA	39	\$2,306,840	\$194,319	\$2,501,159
12 H. COLIMA	483	\$26,757,582	\$2,298,499	\$29,056,081
13 H. COMALA	59	\$3,373,414	\$292,403	\$3,665,816
14 H. COQUIMATLÁN	86	\$4,972,252	\$430,266	\$5,402,518
15 H. CUAUHTÉMOC	54	\$2,708,495	\$239,082	\$2,947,578
16 H. IXTLAHUACÁN	32	\$1,923,765	\$166,458	\$2,090,224
17 H. MANZANILLO	762	\$62,793,448	\$5,495,700	\$68,289,147
18 H. MINATITLÁN	13	\$865,126	\$74,268	\$939,395
19 H. TECOMÁN	226	\$11,196,818	\$968,600	\$12,165,418
20 H. VILLA DE ÁLVAREZ	475	\$26,689,467	\$2,272,424	\$28,961,891
TOTALES	5228	\$346,522,461	\$29,987,003	\$376,509,464

Préstamos hipotecarios

TOTAL DE PRÉSTAMOS HIPOTECARIOS OTORGADOS DURANTE 2021				
Cuenta Institucional	2021		2019 - 2021	
	Total de Préstamos Otorgados	Monto	Total de Préstamos Otorgados	Monto
01 IEE	0	\$0	0	\$0
02 GOBIERNO DEL ESTADO	22	\$13,607,026	69	\$26,327,283
03 CIAPACOV	19	\$10,005,700	37	\$17,740,292
04 CEDH	0	\$0	0	\$0
05 FISCALIA	2	\$864,526	7	\$1,760,120
06 INFOCOL	0	\$0	0	\$0
07 OSAFIG	2	\$1,120,000	4	\$2,020,000
08 TEE	0	\$0	0	\$0
09 TAA	0	\$0	0	\$0
10 TJA	0	\$0	0	\$0
11 H ARMERIA	1	\$210,958	2	\$530,958
12 H COLIMA	4	\$1,950,000	21	\$5,960,860
13 H COMALA	3	\$1,464,937	4	\$1,816,937
14 H COQUIMATLAN	0	\$0	0	\$0
15 H CUAUTHEMOC	4	\$2,116,592	4	\$2,116,592
16 H IXTLAHUACAN	0	\$0	1	\$130,400
17 H MANZANILLO	19	\$11,804,992	39	\$22,533,765
18 H MINATITLAN	0	\$0	0	\$0
19 H TECOMAN	8	\$3,888,400	10	\$4,743,400
20 H VILLA DE ALVAREZ	13	\$6,150,163	22	\$8,481,151
TOTALES	97	\$53,183,294	220	\$94,161,757

Finanzas



Cuentas institucionales:

RESUMEN DE LOS ESTADOS DE CUENTA BANCARIOS DE LAS CUENTAS INSTITUCIONALES 2021							
Año	Mes		Cuenta Institucional	TASA PERIODO BANCO	Saldo Promedio	Interés	Comisiones
2021	TOTALES	1	AUTO IEE	4.27%	\$2,830,791.94	\$111,261.66	\$0.00
2021	TOTALES	2	GOBIERNO DEL ESTADO	4.27%	\$34,876,164.79	\$1,592,257.40	\$52.20
2021	TOTALES	3	AUTO CIAPACOV	4.27%	\$15,537,146.54	\$694,317.23	\$0.00
2021	TOTALES	4	AUTO CEDH	4.27%	\$3,220,351.35	\$138,761.81	\$0.00
2021	TOTALES	5	AUTO FISCALIA	4.27%	\$3,065,121.35	\$124,337.95	\$0.00
2021	TOTALES	6	AUTO INFOCOL	4.27%	\$1,951,352.42	\$83,160.81	\$0.00
2021	TOTALES	7	AUTO OSAFIG	4.27%	\$5,268,795.91	\$225,924.75	\$0.00
2021	TOTALES	8	AUTO TEE	4.27%	\$1,858,333.42	\$78,829.57	\$0.00
2021	TOTALES	9	AUTO TAE	4.27%	\$76,004.31	\$3,252.78	\$0.00
2021	TOTALES	10	AUTO TJA	4.27%	\$2,995,538.60	\$117,379.19	\$0.00
2021	TOTALES	11	H ARMERIA	4.27%	\$1,124,601.02	\$55,367.65	\$0.00
2021	TOTALES	12	H COLIMA	4.27%	\$6,491,576.55	\$298,874.36	\$0.00
2021	TOTALES	13	H COMALA	4.27%	\$5,559,995.89	\$242,832.38	\$0.00
2021	TOTALES	14	H COQUIMATLAN	4.27%	\$4,453,533.97	\$194,134.88	\$0.00
2021	TOTALES	15	H CUAUTHEMOC	4.27%	\$8,165,899.70	\$352,680.25	\$0.00
2021	TOTALES	16	H IXTLAHUACAN	4.27%	\$1,191,416.62	\$54,754.64	\$0.00
2021	TOTALES	17	H MANZANILLO	4.27%	\$41,697,173.88	\$1,773,871.74	\$0.00
2021	TOTALES	18	H MINATITLAN	4.27%	\$5,407,093.15	\$233,207.19	\$0.00
2021	TOTALES	19	H TECOMAN	4.27%	\$16,040,037.55	\$693,680.35	\$0.00
2021	TOTALES	20	H VILLA DE ALVAREZ	4.27%	\$14,771,169.93	\$619,121.28	\$0.00
2021	TOTALES		TOTALES	4.27%	\$176,582,098.86	\$7,688,007.87	\$52.20

Aportaciones para gasto operativo

APORTACIONES DE LAS CUENTAS INSTITUCIONALES PARA EL GASTO OPERATIVO DEL IPECOL								
CUENTA INSTITUCIONAL	2019		2020		2021		Total general	%
	Monto	%	Monto	%	Monto	%		
01 IEE	\$73,968.18	0.33%	\$76,590.60	0.28%	\$72,706.90	0.28%	\$223,265.68	0.29%
02 GOBIERNO DEL ESTADO DE COLIMA	\$9,874,400.34	44.42%	\$15,897,054.96	58.01%	\$13,242,125.18	50.26%	\$39,013,580.48	51.34%
03 CIAPACOV	\$674,288.61	3.03%	\$664,271.85	2.42%	\$735,078.43	2.79%	\$2,073,638.88	2.73%
04 CEDH	\$69,640.24	0.31%	\$33,439.23	0.12%	\$30,017.49	0.11%	\$133,096.95	0.18%
05 FISCALIA	\$1,762,721.23	7.93%	\$547,311.91	2.00%	\$1,866,441.31	7.08%	\$4,176,474.45	5.50%
06 INFOCOL	\$30,754.53	0.14%	\$35,806.82	0.13%	\$38,074.08	0.14%	\$104,635.43	0.14%
07 OSAFIG	\$116,462.76	0.52%	\$142,431.71	0.52%	\$141,407.18	0.54%	\$400,301.65	0.53%
08 TEE	\$44,942.65	0.20%	\$33,323.09	0.12%	\$45,829.36	0.17%	\$124,095.10	0.16%
09 TAE	\$29,544.37	0.13%	\$19,767.76	0.07%	\$21,448.32	0.08%	\$70,760.45	0.09%
10 TJA	\$63,779.57	0.29%	\$56,458.30	0.21%	\$69,060.27	0.26%	\$189,298.14	0.25%
11 H ARMERIA	\$411,259.81	1.85%	\$403,872.21	1.47%	\$399,888.64	1.52%	\$1,215,020.66	1.60%
12 H COLIMA	\$1,973,113.16	8.88%	\$1,869,557.17	6.82%	\$2,114,579.78	8.03%	\$5,957,250.11	7.84%
13 H COMALA	\$328,989.02	1.48%	\$362,579.53	1.32%	\$360,653.85	1.37%	\$1,052,222.40	1.38%
14 H COQUIMATLAN	\$291,112.36	1.31%	\$287,468.41	1.05%	\$274,666.75	1.04%	\$853,247.52	1.12%
15 H CUAUHEMOC	\$346,633.60	1.56%	\$377,884.36	1.38%	\$412,735.81	1.57%	\$1,137,253.77	1.50%
16 IXTLAHUACAN	\$289,393.96	1.30%	\$360,094.79	1.31%	\$372,420.18	1.41%	\$1,021,908.93	1.34%
17 H MANZANILLO	\$3,071,669.46	13.82%	\$3,249,288.08	11.86%	\$3,426,224.92	13.00%	\$9,747,182.45	12.83%
18 H MINATITLAN	\$206,399.92	0.93%	\$228,649.30	0.83%	\$200,905.81	0.76%	\$635,955.03	0.84%
19 H TECOMAN	\$1,126,850.35	5.07%	\$1,218,001.80	4.44%	\$1,162,139.65	4.41%	\$3,506,991.80	4.62%
20 H VILLA DE ALVAREZ	\$1,445,718.21	6.50%	\$1,541,422.22	5.62%	\$1,361,649.76	5.17%	\$4,348,790.19	5.72%
Total General	\$22,231,642.31	100.00%	\$27,405,274.10	100.00%	\$26,348,053.67	100.00%	\$75,984,970.09	100.00%

Cobranza Administrativa

EFFECTIVIDAD DE LA COBRANZA			
CUENTA INSTITUCIONAL	Efectividad de Cobranza 2019	Efectividad de Cobranza 2020	Efectividad de Cobranza 2021
01 IEE	87%	100%	91%
02 GOBIERNO DEL ESTADO	64%	73%	94%
03 CIAPACOV	96%	87%	99%
04 CEDH	82%	100%	100%
05 FISCALIA	71%	65%	99%
06 INFOCOL	40%	83%	100%
07 OSAFIG	81%	100%	90%
08 TEE	100%	100%	100%
09 TAE	100%	33%	100%
10 TJA	100%	100%	100%
11 H ARMERIA	88%	57%	95%
12 H COLIMA	92%	97%	96%
13 H COMALA	84%	69%	100%
14 H COQUIMATLAN	99%	98%	100%
15 H CUAUTHEMOC	94%	96%	100%
16 H IXTLAHUACAN	89%	81%	82%
17 H MANZANILLO	95%	92%	96%
18 H MINATITLAN	50%	96%	100%
19 H TECOMAN	63%	88%	97%
20 H VILLA DE ALVAREZ	52%	86%	96%
TOTAL	81%	85%	97%

Este indicador permite medir y actuar de manera inmediata cuando la entidad no atendió la orden de descuento correspondiente

Cobranza préstamos reactivados

PRESTAMOS REACTIVADOS						
Cuentas Institucionales	2021					
	Préstamos Personales		Préstamos Hipotecarios		Total	
	Servidores Públicos	Monto Reactivado	Servidores Públicos	Monto Reactivado	Servidores Públicos	Monto Reactivado
01 IEE	0	\$0.00	0	\$0.00	0	\$0.00
02 GOBIERNO DEL ESTADO	241	\$4,520,502.58	22	\$1,748,425.92	263	\$6,268,928.50
03 CIAPACOV	16	\$595,453.98	2	\$2,506.09	18	\$597,960.07
04 CEDH	1	\$3,367.14	0	\$0.00	1	\$3,367.14
05 FISCALIA	29	\$315,193.72	2	\$138,529.24	31	\$453,722.96
06 INFOCOL	1	\$35,340.03	0	\$0.00	1	\$35,340.03
07 OSAFIG	1	\$1,053.93	1	\$621.16	2	\$1,675.09
08 TEE	0	\$0.00	0	\$0.00	0	\$0.00
09 TAE	1	\$97,037.92	0	\$0.00	1	\$97,037.92
10 TJA	0	\$0.00	0	\$0.00	0	\$0.00
11 H ARMERIA	7	\$51,640.01	0	\$0.00	7	\$51,640.01
12 H COLIMA	14	\$149,219.69	1	\$1,047.06	15	\$150,266.75
13 H COMALA	9	\$49,408.00	0	\$0.00	9	\$49,408.00
14 H COQUIMATLAN	3	\$33,092.16	0	\$0.00	3	\$33,092.16
15 H CUAUTHEMOC	4	\$119,545.25	0	\$0.00	4	\$119,545.25
16 H IXTLAHUACAN	0	\$0.00	0	\$0.00	0	\$0.00
17 H MANZANILLO	27	\$526,664.00	2	\$8,015.63	29	\$534,679.63
18 H MINATITLAN	0	\$0.00	0	\$0.00	0	\$0.00
19 H TECOMAN	3	\$137,490.64	2	\$48,795.19	5	\$186,285.83
20 H VILLA DE ALVAREZ	8	\$179,594.26	1	\$7,703.43	9	\$187,297.69
TOTALES	365	\$6,814,603.31	33	\$1,955,643.72	398	\$8,770,247.03

Las reactivaciones corresponden a; cambio de entidad, cobranza por aval, convenios, omisiones etc.

Devolución de fondo

REPORTE DE DEVOLUCIONES DE FONDO 2019 - 2021				
CUENTA INSTITUCIONAL	2021		2019 - 2021	
	Cantidad	Monto	Cantidad	Monto
01 IEE	0	\$0.00	1	\$16,001.02
02 GOBIERNO DEL ESTADO	632	\$23,984,279.99	1280	\$45,888,869.54
03 CIAPACOV	3	\$188,615.55	55	\$2,377,421.96
04 CEDH	1	\$72,513.28	6	\$141,066.61
05 FISCALIA	7	\$332,391.03	13	\$479,185.57
06 INFOCOL	1	\$43,788.33	1	\$43,788.33
07 OSAFIG	1	\$12,568.43	11	\$277,083.61
08 TEE	0	\$0.00	0	\$0.00
09 TAE	0	\$0.00	0	\$0.00
10 TJA	0	\$0.00	0	\$0.00
11 H ARMERIA	1	\$13,968.00	1	\$13,968.00
12 H COLIMA	54	\$1,932,087.23	210	\$6,555,138.63
13 H COMALA	19	\$662,494.13	33	\$1,159,415.07
14 H COQUIMATLAN	7	\$188,508.83	7	\$188,508.83
15 H CUAUTHEMOC	9	\$202,580.19	14	\$230,652.47
16 IXTLAHUACAN	0	\$0.00	0	\$0.00
17 H MANZANILLO	43	\$985,931.97	147	\$3,286,150.01
18 H MINATITLAN	1	\$39,106.82	1	\$39,106.82
19 H TECOMAN	4	\$140,860.90	10	\$216,073.48
20 H VILLA DE ALVAREZ	22	\$821,690.09	116	\$4,192,487.00
Totales	805	\$29,621,384.77	1906	\$65,104,916.95

Servicios Médicos




Servicios Médicos:

SERVICIOS MÉDICOS OTORGADOS 2021		
CONSULTAS ESPECIALIDAD		
ESPECIALIDAD	CONSULTAS 2021	CIRUGIAS 2021
Ginecología	1009	50
Cardiología	593	4
Oftalmología	646	54
Traumatología	1135	33
Otorrinolaringología	383	13
Rehabilitación	669	0
Gastroenterología	296	28
Patología	204	0
Pediatría	486	0
Nefrólogo	119	0
Endocrinología	0	0
Internista	14	0
Neurocirugía	214	13
Oncología quirúrgica	5	3
Urología	109	15
Angiología	105	5
Alergología	0	0
Oncología médica	44	0
Proctología	46	7
Hematología	0	0
Neurología	10	0
Cirugía general	15	5
TOTALES	6,102	230

SERVICIOS MÉDICOS	
CONSULTAS MEDICINA GENERAL	
Medicina General	14,298
Estomatología	211
ESTUDIOS DE LABORATORIO Y GABINETE	
Estudios de laboratorio	18,670
Estudios de Gabinete (Radiología)	3,842
TOTALES	22,512
OTROS SERVICIOS DE ESPECIALIDAD	
Rehabilitación	8,090
Nefrología (Hemodiálisis)	1,824
Oncología médica (Quimioterapias)	72
TOTALES	9,986

Operación interna



Asuntos Jurídicos:

Como parte de la regularización de los entes patronales se ha fincado al Poder Ejecutivo un Procedimiento Administrativo de Ejecución (PAE) por la cantidad de \$157,468,928.19, por concepto de cuotas y aportaciones, del cual \$107,348,400.00 fueron amortizados con bienes inmuebles que desde octubre de 2021 ya forman parte del patrimonio del Instituto de Pensiones de los Servidores Públicos del Estado de Colima, más los montos que se sigan acumulando por concepto de recargos y accesorios derivados del crédito fiscal, hasta el pago total.

Se realizaron gestiones encaminadas a la recuperación de cartera vencida a un total de 100 créditos por un monto de \$3,047,472.36 con motivo de adeudos de préstamos personales e hipotecarios.

Igualmente se realizaron convenios de reconocimiento y pago de préstamos a 233 créditos, mismos que equivalen a \$12,787,208.98, lo anterior de conformidad con el artículo 96 de la Ley de Pensiones de los Servidores Públicos del Estado de Colima

Asuntos Jurídicos:

ATENCIÓN DE ASUNTOS JURÍDICOS			
Juicio en General	En proceso	Concluidos	TOTAL 2021
Juicios Administrativos	8	1	9
Juicios Laborales-Burocráticos	44	1	45
Amparos en revisión	17	13	30
Juicios de Amparo	10	30	40
Amparo Directo Tribunal Colegiado	1	0	1
Amparo Indirecto Juzgado 1er Distrito	4	14	18
Amparo Indirecto Juzgado 2o Distrito	2	9	11
Amparo Indirecto Juzgado 3er Distrito	3	7	10
TOTAL	79	45	124

CONTRATOS DE PERSONAL Y DE BIENES Y SERVICIOS	
Tipo de contrato	2021
Nombramientos y contratos de personal	72
Arrendamiento	0
Adquisición de Bienes y Servicios	24
TOTAL	96

COBRANZA JURÍDICA		
Acciones	2021	
	No. de créditos	Monto
Investigación y gestión de cobro administrativo	76	\$2,118,058.04
En Proceso jurisdiccional	16	\$728,210.63
Reactivados para su liquidación	3	\$45,411.91
Baja por pago	5	\$155,791.78
TOTAL	100	\$3,047,472.36

Contraloría:

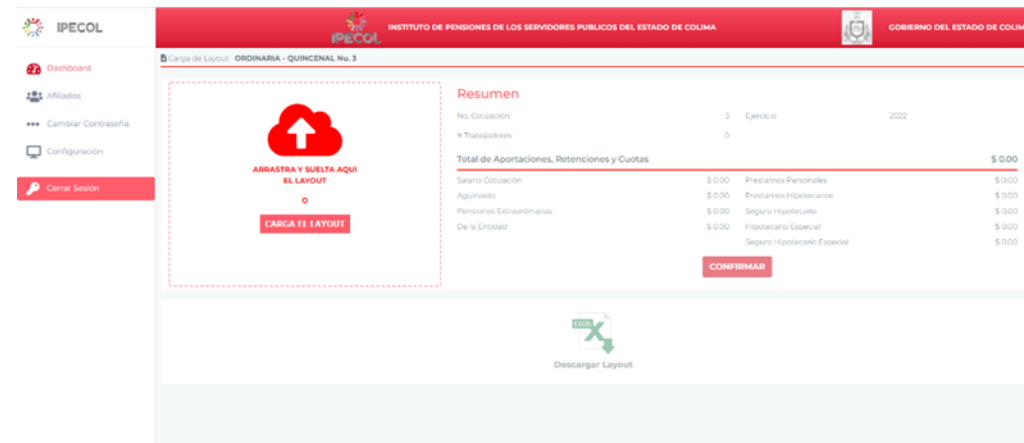
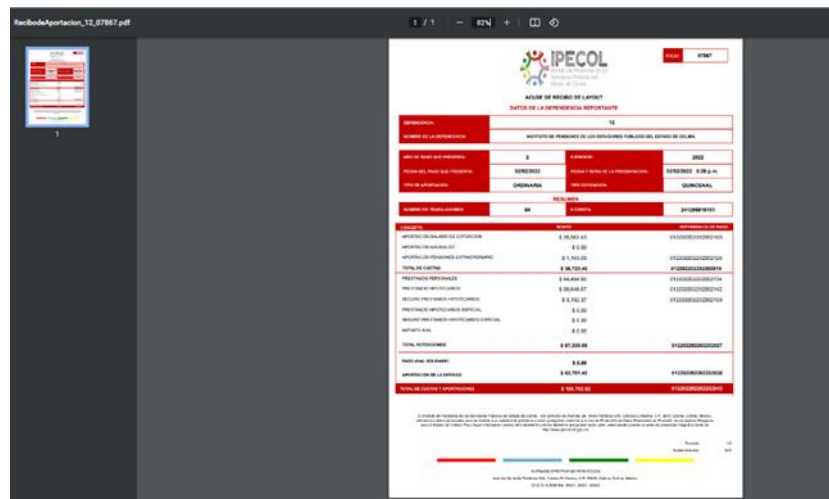
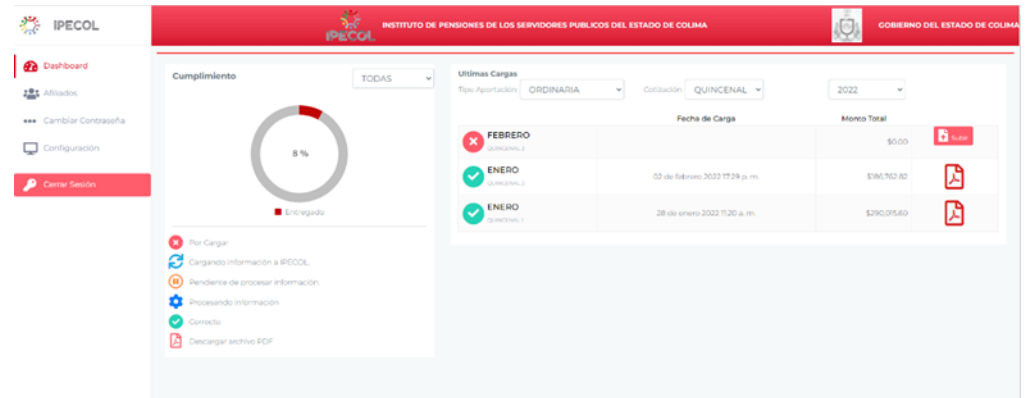
FACULTADES DE COMPROBACIÓN 2021					
Facultades de Comprobación	Monto del Crédito Fiscal			Recargos	Multa 40%
	Cuotas	Aportaciones	Total		
Instituto para el Medio Ambiente y Desarrollo Sustentable del Estado de Colima (IMADES)	82,286.49	91,315.29	173,601.78	319,422.90	69,440.71
Unidad Estatal de Protección Civil (UEPC)	64,730.19	1,182,121.78	1,246,851.97	445,200.45	498,740.79
Comisión Municipal de Agua y Alcantarillado del Municipio de Armería	773,685.42	490,187.46	1,263,872.88	337,170.98	505,549.15
DIF Municipal de Ixtlahuacán	40,422.60	71,206.69	111,629.29	52,974.08	44,651.72
H. Ayuntamiento de Ixtlahuacán	659,476.08	2,220,896.09	2,880,372.17	811,061.99	1,152,148.87
H. Ayuntamiento de Armería	0.00	807,841.89	807,841.89	748,787.92	323,136.76
TOTAL	1,620,600.78	4,863,569.20	6,484,169.98	2,714,618.32	2,593,667.99

Acciones relevantes



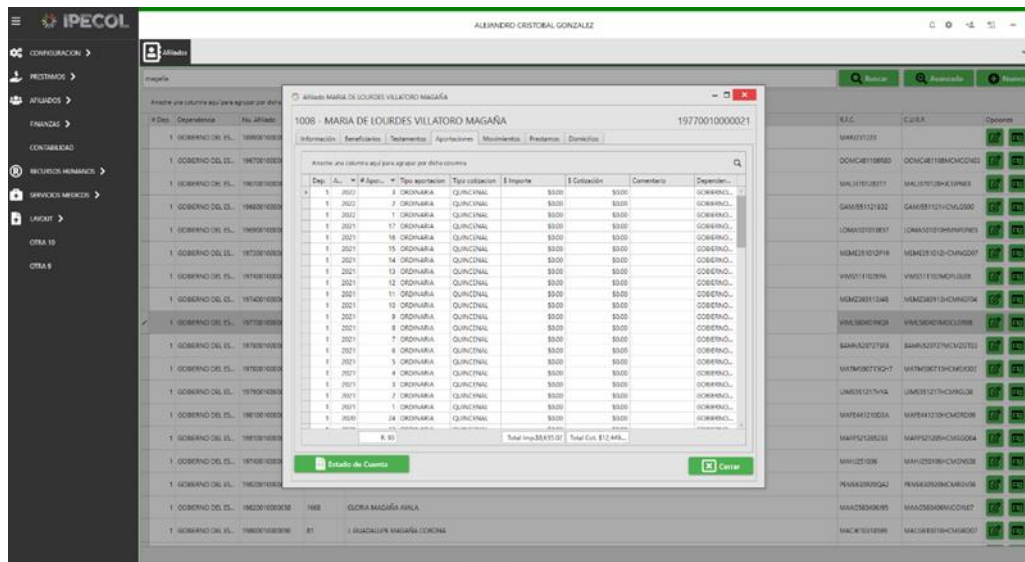
Plataforma IUBI

Durante el 2021 la estrategia de servicios digitales, se generó el acercamiento con las Entidades Públicas Patronales a través de la automatización de algunos procesos Core. Generando e impulsando nuestra nueva plataforma denominada IUBI, tanto en línea como en aplicación de escritorio. Ahora nuestros usuarios pueden realizar el entero de su autodeterminación al Instituto de forma semiautomatizada, realizando las validaciones que por ley corresponden y emitiendo su respectivo acuse de Recibo de Layout.



Plataforma IUBI

Por medio de la plataforma IUBI en aplicación de escritorio, se realiza una mejora y reingeniería de los procesos administrativos, mediante los cuales se hace la simplificación, armonización y fácil lectura, los datos e información personal, crediticia, de pensión y jubilación de los afiliados, todo esto a través de su número de afiliado, el cual es un identificador único que permite dar seguimiento a toda su trayectoria en la administración pública hasta la jubilación y/o pensión de trabajador.



Credencialización

CRENCIALIZACIÓN Y SUPERVIVENCIA			
Entidades	#	Credenciales emitidas 2021	Supervivencia 2021
01 IEE	0	0	0
02 GOBIERNO DEL ESTADO	480	457	384
03 CIAPACOV	30	30	30
04 CEDH	1	1	1
05 FISCALIA	61	59	44
06 INFOCOL	0	0	0
07 OSAFIG	4	4	4
08 TEE	0	0	0
09 TAE	1	1	1
10 TJA	0	0	0
11 H ARMERIA	20	16	16
12 H COLIMA	107	79	74
13 H COMALA	10	10	10
14 H COQUIMATLAN	10	10	10
15 H CUAUTHEMOC	5	5	5
16 IXTLAHUACAN	6	6	6
17 H MANZANILLO	162	132	135
18 H MINATITLAN	6	6	6
19 H TECOMAN	41	16	16
20 H VILLA DE ALVAREZ	30	24	24
TOTAL	974	856	766

Gastos de Marcha y de Vida

Gastos de Marcha y Seguro de Vida						
CUENTAS INSTITUCIONALES	2021				Total	
	Cantidad	Gastos de Marcha	Cantidad	Seguro de vida	Cantidad	Monto
01 IEE	0	\$0.00	0	\$0.00	0	\$0.00
02 GOBIERNO DEL ESTADO	4	\$104,728.65	4	\$573,568.00	8	\$678,296.65
03 CIAPACOV	1	\$26,541.63	0	\$0.00	1	\$26,541.63
04 CEDH	0	\$0.00	0	\$0.00	0	\$0.00
05 FISCALIA	0	\$0.00	0	\$0.00	0	\$0.00
06 INFOCOL	0	\$0.00	0	\$0.00	0	\$0.00
07 OSAFIG	0	\$0.00	0	\$0.00	0	\$0.00
08 TEE	0	\$0.00	0	\$0.00	0	\$0.00
09 TAE	0	\$0.00	0	\$0.00	0	\$0.00
10 TJA	0	\$0.00	0	\$0.00	0	\$0.00
11 H ARMERIA	0	\$0.00	0	\$0.00	0	\$0.00
12 H COLIMA	0	\$0.00	0	\$0.00	0	\$0.00
13 H COMALA	0	\$0.00	0	\$0.00	0	\$0.00
14 H COQUIMATLAN	0	\$0.00	0	\$0.00	0	\$0.00
15 H CUAUTHEMOC	0	\$0.00	0	\$0.00	0	\$0.00
16 IXTLAHUACAN	0	\$0.00	0	\$0.00	0	\$0.00
17 H MANZANILLO	3	\$115,665.42	2	\$286,784.00	5	\$402,449.42
18 H MINATITLAN	1	\$15,926.81	0	\$0.00	0	\$15,926.81
19 H TECOMAN	0	\$0.00	0	\$0.00	0	\$0.00
20 H VILLA DE ALVAREZ	0	\$0.00	0	\$0.00	0	\$0.00
TOTALES	9	\$262,862.51	6	\$860,352.00	14	\$1,123,214.51

Consideraciones finales.

El presente informe representa un año de esfuerzo conjunto de todas las áreas que formamos este instituto y el cumplimiento de las obligaciones de las Entidades Públicas Patronales para lograr la mejora continua de los procesos implementados mismos que permiten la consolidación del Sistema Pensionario.

Es por eso que agradecemos a las entidades patronales y representantes de los afiliados, sindicalizados y de confianza, por siempre estar dispuestos a trabajar en la misma sintonía, con el objetivo de contar con un instituto solido a favor de los trabajadores.